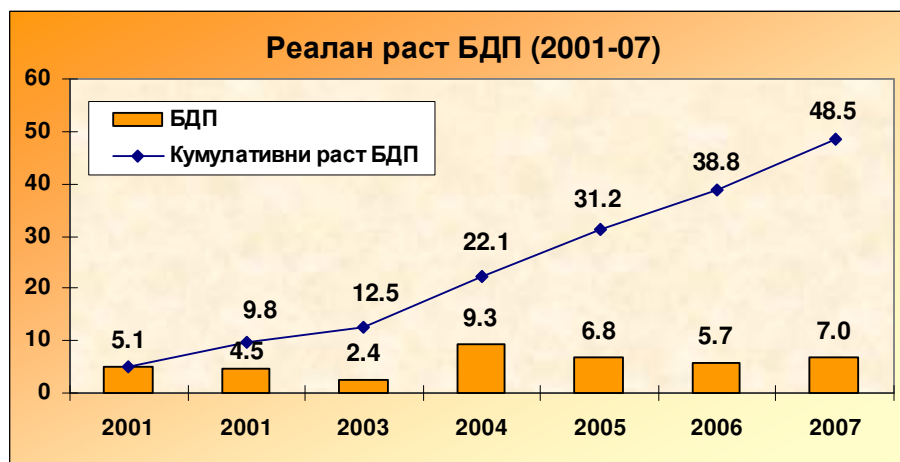


## МАКРОЕКОНОМСКИ ПОКАЗАТЕЉИ У 2007. ГОДИНИ

### 1. РЕЗУЛТАТИ ПОСЛОВАЊА НА НИВОУ РЕПУБЛИКЕ СРБИЈЕ

Економска кретања у 2007. години обележена су растом привредне активности, уз убрзање инфлације од марта месеца, растом извоза и увоза, већим обимом индустријске производње и повећањем просечних зарада. Остварена макроекономска кретања у 2007. години могу се оценити као повољна, изузев високог спољнотрговинског дефицита, који је генерисан већим растом тражње услед фискалне експанзије у четвртном кварталу 2006. године, а затим и убрзаног раста зарада у јавном сектору. Такође, раст домаћих и страних кредита у 2007. години је допринео повећању домаће тражње изнад нивоа привредне активности и спољнотрговинском дефициту.

У 2007. години настављена је тенденција раста бруто домаћег производа. Према процени Републичког завода за статистику, бруто домаћи производ је у **првој половини 2007. порастао за 8,0** одсто у поређењу са истим периодом прошле године. Процењује се да ће реални **раст БДП у 2007. години износити око 7,0** одсто, уз **раст цена на мало од 8,5** одсто.



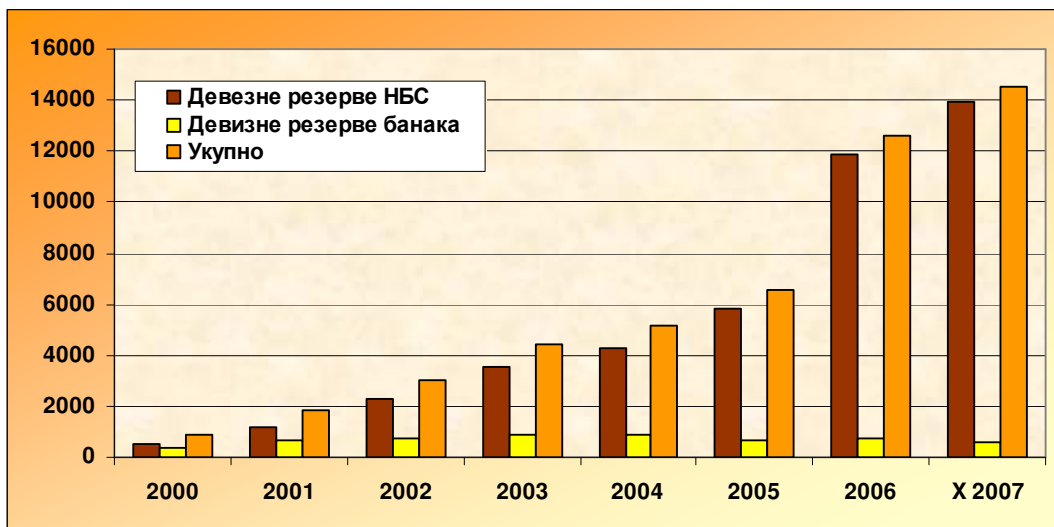
Током године дошло је до убрзања укупне инфлације у односу на 2006. годину (6,6 одсто), уз успоравање базне инфлације од 4 - 4,5 одсто и раст небазне инфлације од 12,6 одсто у односу на претходну годину. Главни генератори убрзања небазне инфлације у 2007. години били су административно отклањање диспаритета цена, раст цена деривата нафте због раста цене сирове нафте, раст цена пољопривредних и индустријских прехранбених производа у августу и септембру због суше и постојања неконкурентских структура у привреди Србије.

Кретање цена и остварена макроекономска стабилност у протеклих десет месеци 2007. године указују да ће овогодишња инфлација бити у зони једноцифрене инфлације, али нешто већа од пројектованог нивоа. Укупни овогодишњи раст цена на мало (децембар 2006/октобар 2007.) износио је 7,5 одсто. Трошкови живота у Републици Србији у односу на децембар 2006. године повећани су за 8,6 одсто.

**Девизне резерве НБС** су последњег дана октобра 2007. износиле преко 13,9 милијарди УСД, што је раст за преко 2,0 милијарде УСД у односу на крај 2006. године. Уз

девизне резерве овлашћених банака, које су последњег дана октобра износиле 613,6 милиона УСД, **укупне девизне резерве земље** достигле су **14,5 милијарди УСД**, односно 10,1 милијарду евра. Укупне девизне резерве су укупно веће за 1,9 милијарди УСД.

Последњег дана септембра 2007, **спољни дуг** је износио 23,2 милијарде УСД, што је раст (истина већим делом условљен слабљењем америчке валуте) од 3,6 милијарди УСД у односу на крај претходне године.



Номинални билатерални курс **динар-евро** последњег дана октобра 2007. је апресирао за 2,3 одсто у односу на крај 2006. године. Динар према еврџу у првих десет месеци 2007. је реално ојачао за 8,1 одсто (реални билатерални курс укључује и инфлације у Србији и Еврозони). У истом раздобљу, услед слабљења долара на светским берзама, реални ефективни курс је апресирао за чак 11,1 одсто, док је номинални курс апресирао за 5,2 одсто.

Референтна каматна стопа крајем октобра 2007. је снижена и то са 9,75 одсто на 9,50 одсто што би требало да буде у функцији слабљења ап्रेसијацијских притисака на домаћу валуту. Ипак монетарна политика остаје и током ове године рестриктивна и најављен је договор НБС са комерцијалним банкама о евентуално добровољним мерама пословних банака за успоравање раста кредитних пласмана.

Раст примарног новца и новчане масе (M1) на годишњем нивоу је вISOк и износи 30 одсто, односно 37,5 одсто. И поред снажног раста динарског примарног новца, он на крају септембра ове године, због сезонског карактера, још увек за 0,3 одсто има мању вредност у односу на децембар 2006. године, док је новчана маса (M1) за 9,1 одсто већа од децембарске. Позитивна тенденција благог пада учешћа готовог новца у M1 (29,8 одсто) на крају септембра 2007. године са 34,2 одсто у децембру 2006.

Динарски пласмани банака остварили су снажан прираст у првих девет месеци 2007. године и у односу на крај 2006.г. виши су за 35,3 одсто.

Посматрано на макро нивоу, присутан је раст тражње становништва. На то упућују подаци о кретању промета у трговини на мало, зарада запослених, увоза робе трајних и нетрајних производа за широку потрошњу и кредита пласираних у сектору становништва.

У првих десет месеци 2007. године настављен је раст зарада.

**Просечна зарада у Републици Србији**, исплаћена у октобру 2007. године, износи 40.082 динара, док просечна зарада без пореза и доприноса, износи 28.720 динара.

Просечна зарада у Републици Србији, исплаћена у октобру 2007. године, у односу на просечну зараду исплаћену у септембру 2007. године, номинално је већа за 1,97 одсто.

Просечна зарада за период јануар – октобар 2007 године у односу на просечну зараду за исти период прошле године номинално је већа за 22,84 одсто.



Просечна зарада без пореза и доприноса у Републици Србији, исплаћена у октобру 2007. године, у односу на просечну зараду без пореза и доприноса исплаћену у септембру 2007. године, номинално је већа за 1,99 одсто.

Просечна зарада без пореза и доприноса за период јануар – октобар 2007 године у односу на просечну зараду без пореза и доприноса исплаћену за исти период прошле године номинално је већа за 28,72 одсто.

**Просечан број запослених** у периоду јануар – септембар 2007. године износио је 2.016 хиљада, што је за 1,5 одсто мање него у истом периоду претходне године. У септембру 2006. године укупан број запослених износио је 1.989 хиљада, што је за 3,8 одсто мање у односу на исти месец претходне године. При томе, у привреди је било запослено 1.051 хиљада, у ванпривреди 403 хиљаде, а приватних предузетника и запослених код њих, било је 536 хиљада.

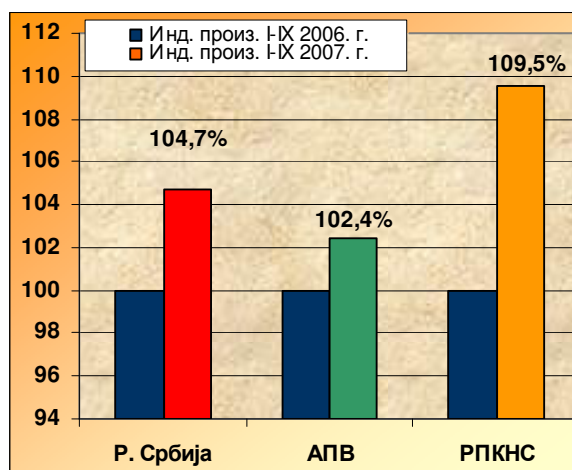
**Број незапослених** у септембру 2007. смањен је на 808.200 лица, што је за 11,6 одсто мање него у септембру 2006. године.

Број лица која траже запослење такође је смањен на 882.882 лица, односно за 11,4 одсто у односу на исти период прошле године.

**Индустријска производња у Републици Србији**, у периоду јануар - септембар 2007. године у односу на исти период 2006. године остварила је раст од 4,7 одсто.

Такође, обим индустријске производње у истом периоду је већи у АП Војводини за 2,4 одсто а на подручју Региона за 9,5 одсто.

Раст производње је забележен код сва три сектора (вађење руда и камена, прерађивачка индустрија и производња електричне енергије, гаса и воде), а највећи пораст је остварила прерађивачка индустрија..

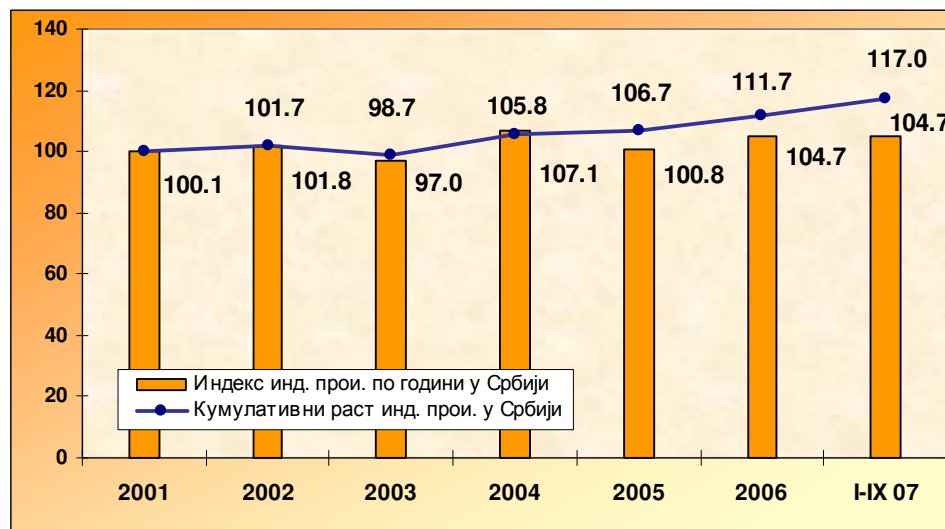


Посматрано по секторима, у периоду јануар - септембар 2007. године у односу на исти период 2006. године, забележена су следећа кретања:

- сектор Вађење руда и камена - раст од 0,8 одсто,
- сектор Производња и дистрибуција електричне енергије, гаса и воде - раст од 2,3 одсто,
- сектор Прерађивачка индустрија - раст од 5,7 одсто.

Највећи утицај на раст индустријске производње у првих десет месеци имале су производња прехранбених производа и пића, производња основних метала, производња хемикалија и хемијских производа, дуванских производа, издавање, штампање и репродукција записа и производња електричне енергије, гаса и воде.

Физички обим индустријске производње у Републици Србији је на крају септембра, кумулативно већи за 17,0 одсто у односу на физички обим индустријске производње из 2000. године.



Према проценама РЗС, очекује се смањење нето **пољопривредне производње** у 2007. години због суше за око 7,5 одсто, у односу на 2006. годину. Смањење производње је забележено код пшенице, а очекује се и код кукуруза, сунцокрета, шећерне репе и других пољопривредних производа због неповољних временских прилика.

Пресудан утицај на пољопривредну производњу у периоду јануар-септембар 2007. године карактерише пад производње пшенице од 1,864 милиона тона (према коначним подацима за род 2006/007), што је за 1 одсто мање од остварене производње у 2005/06. години. Посматрано у односу на десетогодишњи просек (1997 – 2006.), производња пшенице је мања за 16,3 одсто. Неповољни климатски услови и екстензивна производња допринели су да је очекивана производња основних летњих ратарских култура, на дан 01.09.2007., посматрано у односу на предходну годину, буде знатно смањена и то: кукуруза за 32,4%, шећерне репе за 4,3 одсто, сунцокрета за 23,0 одсто, соје за 31,9 одсто, кромпира за 20,4 одсто и пасуља за 40,6 одсто.

Процењује се да ће сточарство задржати ниво из предходне године.

Што се тиче производње воћа и грожђа у 2007. години, посматрано у односу на 2006. годину, очекује се већа производња јабука за 7,8 одсто и шљива за 38 одсто.

У **спољнотрговинској размени Републике Србије**, настављена је тенденција високог раста извоза и увоза. Укупна спољнотрговинска робна размена Републике Србије за период јануар-септембар 2007. године износи: 19.070,1 милиона УСД и бележи пораст од 38,1 одсто у односу на исти период претходне године, односно 14.189,6 милиона евра и бележи пораст од **28,1 одсто** у односу на исти период претходне године.

**Извезено** је робе у вредности од **6.334,5 милиона УСД**, што чини повећање од **39,9** одсто у односу на исти период претходне године, а **увезено** за **12.735,6 милиона УСД**, што је више за **37,2** одсто у односу на исти период претходне године.

**Извоз** робе, изражен у **еврима**, имао је вредност од **4.712,4 милиона**, што чини повећање од 29,8 одсто у односу на исти период претходне године. **Увоз робе**, имао је вредност од **9.477,2 милиона евра**, што је више за 27,3 одсто у односу на исти период прошле године



**Дефицит** износи **6.401,1 милиона УСД**, што чини повећање од 34,7 одсто у односу на исти период претходне године. **Дефицит изражен у еврима** износи **4.764,8 милиона**, што чини повећање од 24,8 одсто у односу на исти период претходне године.

Покривеност увоза извозом, износи 50 одсто и већа је у односу на покривеност у истом периоду претходне године, када је износила 49 одсто.

#### **Повећање увоза у протеклом периоду, последица је:**

- увоза енергената, који у протеклом периоду чини 17 одсто укупног увоза;
- увоза руде бакра и гвожђа које се користе за производњу основних и других метала, а који на светском тржишту имају повољну цену; раста тражње (јавне и личне потрошње).

#### **Повећање извоза резултат је:**

- до сада обављене приватизације и реструктурирања предузећа, као и потписаних и ратификованих уговора о слободној трговини са земљама потписницама Пакта о стабилности, који су сада обједињени у јединствени ЦЕФТА споразум;
- извоза вишкова пољопривредних производа; извоз поврћа и воћа је 338 милиона УСД (нарочито малине, вишње и шљиве), житарица и производа од њих је 269 милиона УСД, од чега на извоз пшенице отпада 80 милиона УСД;
- суфицита у размени готових текстилних производа, захваљујући потписаном Споразуму са ЕУ и преференцијалном статусу који уживају наше робе;
- повољни односи размене (осим повољних цена на светском тржишту производа које извозимо, на повољно кретање односа размене утицала је и структура тржишта - извозимо претежно на тржишта евро зоне, а увозимо претежно са тржишта доларског подручја).

**У структури извоза по намени производа** (принцип претежности), највише су заступљени производи за репродукцију 66,8 одсто (4.233,8 милиона УСД), следе роба за широку потрошњу 26,7 одсто (1.688,9 милиона УСД) и опрема 6,5 одсто (411,8 милиона долара).

**У структури увоза по намени производа** највише су заступљени производи за репродукцију 61,4 одсто (7.820,9 милиона УСД), следе роба за широку потрошњу 21,2 одсто (2.697,7 милион долара) и опрема 17,4 одсто (2.217,0 милиона УСД).

**У извозу, главни спољнотрговински партнери**, појединачно, били су: Италија (798,3 милиона УСД); Босна и Херцеговина (748,1 милион УСД) и Немачка (651,6 милиона УСД).

**У увозу, главни спољнотрговински партнери**, појединачно, били су: Руска Федерација (1.774,1 милион УСД); Немачка (1.208,3 милиона УСД) и Италија (1.026,8 милиона УСД).

Спољнотрговинска робна размена била је највећа са чланицама Европске уније (више од половине укупне размене).

Суфицит у размени остварен је са бившим републикама СРЈ: Босном и Херцеговином, Црном Гором, Македонијом и Словенијом. Међутим, са друге стране, највећи дефицит јавља се у трговини са Руском Федерацијом због увоза енергената, пре свега, нафте и гаса.

**Према одсечима Стандардне међународне трговинске класификације (СМТК)** у извозу највеће учешће имају: гвожђе и челик (879 милиона УСД); обојени метали (519 милиона УСД); поврће и воће (338 милиона УСД); одећа (317 милиона УСД) и производи од метала, нигде непоменути (301 милион УСД). Извоз ових пет одсека чини 37,2 одсто укупног извоза.

**Првих пет одсека са највећим учешћем у увозу су:** нафта и нафтни деривати (1.327 милиона УСД); друмска возила (1.047 милиона УСД); гвожђе и челик (704 милиона УСД); индустријске машине за општу употребу (638 милиона УСД) и гас, природни и индустријски (540 милиона УСД), а њихов увоз чини 33,4 одсто укупног увоза. У 2007. години (до 20. септембра) тендерском и аукцијском приватизацијом је продато 176 предузећа, остварен је финансијски ефекат од 340,9 мил. ЕУР-а прихода и обезбеђено је 82,1 мил. ЕУР-а за инвестиције. Страним купцима је продато седам предузећа за 59,8 мил. ЕУР-а (уговорене инвестиције 27,0 мил ЕУР-а). Посматрано по делатности, највећи број предузећа продатих тендерском и аукцијском приватизацијом (81) је из сектора прерађивачке индустрије (149,4 мил. ЕУР прихода или 43,8 одсто прихода од тендерске и аукцијске приватизације у 2007. години).

У 2007 години (до 24. септембра) преко Акцијског фонда је реализовано 559 трансакција и остварен је приход од 144,7 мил. ЕУР-а. Најзначајнији приход (87,9 мил. ЕУР-а или 60,7 одсто прихода Фонда у 2007. години) остварен је продајом акција четири предузећа: Путник Београд (38,4 мил. ЕУР или 26,6 одсто), Carnex Врбас (15,7 мил. ЕУР или 10,9 одсто), БИП Београд (21,4 мил. ЕУР или 14,8 одсто) и ПИК Бечеј, Бечеј (12,3 мил. ЕУР или 8,5 одсто).

Према подацима Агенције за приватизацију, поступком реструктурирања обухваћено је око 50 великих предузећа (не укључујући издвојена зависна предузећа) која су у различитим фазама реализације. У 2007. години (до 20. септембра) тендерском и аукцијском приватизацијом продато је 16 предузећа издвојених из холдинга (приватизациони приход 13,3 мил. ЕУР-а).

Фонд за развој је од јануара до септембра 2007. године за 426 дугорочних инвестиционих програма одобрио кредите у укупном износу од 5,5 милијарди динара за 97 општина. Реализацијом ових програма планирано је отварање 4.208 нових радних места. За бржи развој недовољно развијених општина одобрено је 226,0 милиона динара за 30 програма, што чини само 4,1 одсто укупно одобрених кредита. Посматрајући гранску структуру одобрених кредита за 16 општина којима су одобрена средства, највећи проценат кредита усмерен је за подстицање развоја агрокомплекса (68,9 одсто за 14 програма).

Узимајући у обзир макроекономску стабилност и процес структурног прилагођавања за **период од 2008. до 2010. године**, пројектован је реалан раст БДП по просечној стопи од 6,3 одсто са тенденцијом убрзавања како буде одмицао процес реструктурирања и транзиције економије. Пројекцијом је предвиђено да се тренд смањивања инфлације настави и у наредном периоду и да се инфлација сведе на процењених четири одсто у 2010. години. Остваривању пројектоване стопе раста БДП највише ће допринети снажан раст извоза роба и услуга од 21,9 одсто, просечно годишње, и раст инвестиција од 15,4 одсто, просечно годишње. Раст домаћих и страних инвестиција је неопходан за модернизацију привреде, посебно инфраструктуре и за подизање нивоа извоза као кључне компоненте раста економије. На основу раста БДП и инвестиција у наредне три године очекује се раст запослености и стандарда грађана.

Основне претпоставке макроекономског оквира за раст и стабилност српске привреде у наредне три године су:

- Вођење чврсте фискалне и монетарне политике, које стварају основу за макроекономску стабилност;
- Убрзање структурних реформи, посебно завршетак приватизације преосталих друштвених предузећа и убрзано реструктурирање и приватизација државних предузећа;
- Јачање приватног сектора који ће креирати нове инвестиције, извоз, нова радна места и запослити раднике који остају без посла у процесу транзиције привреде и младе који завршавају образовни процес;
- Унапређење пословне климе и стварање конкурентског амбијента и услова за нове инвестиције и промену структуре производње.

Испуњење наведених очекивања резултираће у доминантном учешћу приватног сектора у економији након приватизације постојећих и оснивања нових предузећа, успостављању целовитог правног оквира за функционисање тржишне привреде, кроз доношење и примену системских закона хармонизованих са регулативом ЕУ, активној улози Владе у вођењу економске политике и побољшању пословног амбијента и кредибилитета земље.

## 2. РЕЗУЛТАТИ ПОСЛОВАЊА НА НИВОУ РЕГИОНА

Резултати пословања остварени у току 2007. године, на подручју Регионалне привредне коморе Нови Сад, такође су обележени растом привредне активности, растом извоза и увоза, већим обимом индустријске производње и повећањем просечних зарада.

Привреда Региона у укупним привредним резултатима Србије учествује са:

- спољно-трговинском разменом од 14,9 одсто, бележи раст од 21,4 одсто у односу на исти период претходне године
- растом индустријске производње од 9,5 одсто у односу на исти период 2006. године,
- бројем активних предузећа од 11,1 одсто,
- бројем активних предузетника од 9,5 одсто и
- бројем запослених од 10,6 одсто.

На подручју Регионалне привредне коморе Нови Сад, регистровано је укупно **17.612 предузећа** (извор: СР20, 05.07.2007.), од тога у привреди 11.468, а у ванпривреди 6.144, што је за 4,8 одсто више у односу на број регистрованих предузећа са краја 2006. године.

Број предузећа са подручја Региона чини 11,1 одсто од укупног броја предузећа у Републици Србији, односно 40,5 одсто од укупног броја предузећа у АП Војводини.

Привредна активност у Региону се реализовала у **10.210 активних предузећа** и преко **18.601 радњи** (извор: АПР, 20.08.2007).

Број радњи са подручја Региона чини 9,5 одсто од укупног броја радњи у Републици Србији, односно 35,3 одсто од укупног броја радњи у АП Војводини.

Са стањем 31.03.2007. године, на подручју Региона просечно је било запослено **212.442 лица** (извор: ЗП-21, 207.2007.), што је за 0,4 одсто више у односу на просечан број запослених лица 31.03.2006. године. Од тог броја запослених, у привреди је запослено 101.315, у ванпривреди 40.210, у самосталној делатности 70.917 лица.

Број запослених са подручја Региона чини 10,6 одсто од укупног броја запослених у Републици Србији, односно 40,3 одсто од укупног броја запослених у АП Војводини.

На подручју Регионалне привредне коморе Нови Сад, број лица који траже запослење у септембру 2007. године (извор: Национална служба за запошљавање – Филијала Нови Сад – септембар 2007), износио је **75.078 лица (жене 54,7 одсто)** и мањи је за 15,7 одсто у односу на септембар 2006.

**Робну размену са светом** у периоду јануар-септембар 2007. године, привреда са подручја Регионалне привредне коморе Нови Сад, остварила је у вредности од **2.848,1**

милиона УСД, што чини 14,9 одсто од укупне спољнотрговинске робне размене Републике Србије и бележи пораст од **21,4** одсто у односу на исти период претходне године.

**Извоз** је реализован у вредности од **725,9 милиона УСД**, и чини 11,5 одсто од укупног извоза Републике Србије и бележи пораст од **37,0** одсто у односу на исти период претходне године.

**Увоз** је реализован у вредности од **2.122,2 милиона УСД**, и чини 17,2 одсто од укупног увоза Републике Србије и бележи пораст од **16,7** одсто у односу на исти период претходне године.

**Дефицит** износи 1.396,3 милиона УСД и чини 21,8 одсто од укупног дефицита Републике Србије и бележи пораст од 8,4 одсто у односу на исти период претходне године.



На основу постигнутих резултата, **покривеност увоза извозом** износи **34,2** одсто.

Спољнотрговинска **робна размена** била је **највећа** са Руском федерацијом (1162,8 милиона УСД), Европском Унијом – као државом (198,7 милиона УСД), Немачком (170,8 милиона УСД), Италијом (149,9 милиона УСД) и са Босном и Херцеговином (96,6 милиона УСД).

**Суфицит** у робној размени је остварен са Босном и Херцеговином (63,2 милиона УСД), Црном Гором (53,0 милиона УСД), Украјином (46,7 милиона УСД), Албанијом (18,8 милиона УСД), Македонијом (12,9 милиона УСД), Португалом (10,4 милиона УСД), Грчком (7,3 милиона УСД), Пољском (3,9 милиона УСД) и Бугарском (3,3 милиона УСД).

Међутим, са друге стране, **највећи дефицит** јавља се у трговини са Руском Федерацијом у износу од (1.001,2 милиона УСД), Европском Унијом – као државом (108,6 милиона УСД), Немачком (97,9 милиона УСД), Кином (79,6 милиона УСД), Казахстаном (63,0 милиона УСД), Француском (37,8 милиона УСД), САД (22,7 милиона УСД), Италијом (21,2 милиона УСД), и Хрватском (17,9 милиона УСД).

У периоду јануар - септембар 2007. године, главни спољнотрговински партнери у **извозу** били су: Босна и Херцеговина (98,4 милиона УСД), Руска федерација (80,8 милиона УСД), Италија (64,4 милиона УСД), Украјина (64,0 милиона УСД), Црна Гора (58,0 милиона УСД), Европска Унија као држава (45,0 милиона УСД), Немачка (35,5 милиона УСД), Румунија (27,2 милиона УСД), Македонија (23,8 милиона УСД) и Албанија (19,8 милиона УСД).

У **увозу**, у периоду јануар - септембар 2007. године, главни спољнотрговински партнери били су: Руска федерација (1.082,0 милиона УСД), Европска Унија као држава (153,7 милиона УСД), Немачка (133,4 милиона УСД), Италија (85,6 милиона УСД), Кина (79,7 милиона УСД), Казахстан (64,4 милиона УСД), Француска (44,5 милиона УСД), Хрватска (39,2 милиона УСД), Босна и Херцеговина (35,2 милиона УСД) и Мађарска (31,6 милиона УСД).





У извозу производа са подручја Региона највеће учешће имају: покривачи подова и тапете од инпрегнисане подлоге (99,6 милиона УСД), шећер, бели (921 милиона УСД), кукуруз, жути (75,2 милиона УСД), уља за ложење, с до 1% по маси, за процесе (21,8 милиона УСД), плоче паркетне од дрвета, састављене од два или више слојева дрвета (17,6 милиона УСД), остале машине за бушење (укључујући на велике дубине) (13,7 милиона УСД), уља за подмазивање, за прераду у специфичним процесима (12,3 милиона УСД), пиво, добијено од слада, у боцама (10,4 милиона УСД), уља за ложење, са садржајем сумпора од 2% до 2.8% по (10,2 милиона УСД) и цемент у облику клинкера (10,1 милиона УСД).

**Извоз ових производа, чини 48,63 одсто укупног извоза.**

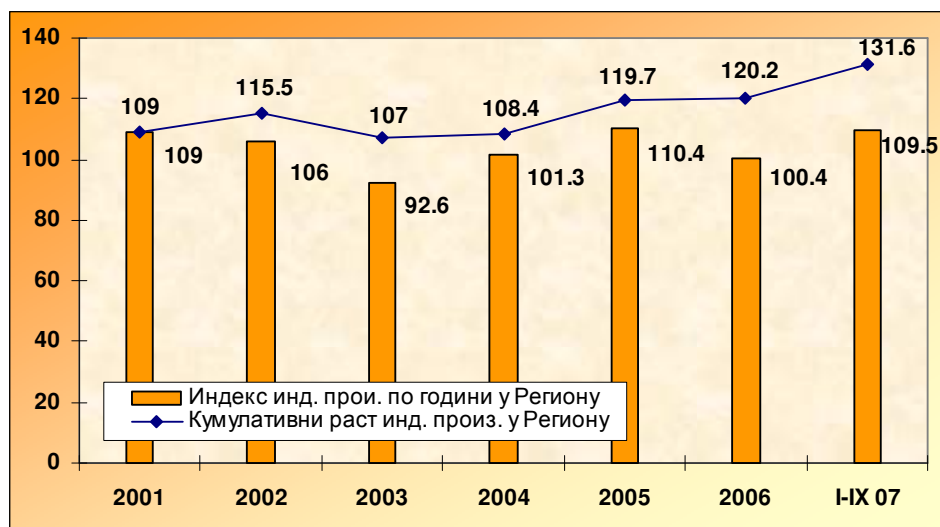
У увозу производа са подручја Региона највеће учешће имају: нафта сирова (921,2 милиона УСД), гас природни у гасовитом стању (477,6 милиона УСД), дизел горива (44,2 милиона УСД), бутан, течни, остало (26,2 милиона УСД), поли - винил - хлорид, тип - емулзиони, микросуспензивни (15,3 милиона УСД), аутомобили, 1500-2500 цм<sup>3</sup>, дизел, половни (16,1 милиона УСД), уреа са садржајем више од 45% по тежини азота (14,3 милиона УСД), угљь камени, неагломерисани, остало (10,7 милиона УСД), ђубрива која садрже Н, П и К, са садржајем азота преко 10%, по маси рачунато на сув анхидрован производ (10,5 милиона УСД), диоктил-ортофталати (9,4 милиона УСД).

**Увоз ових производа, чини 62,69 одсто укупног увоза.**

**Највећи извозници са подручја Региона су следећа предузећа:** „Tarkett“ из Бачке Паланке са 15,5 одсто учешћа у укупном извозу, НИС Нови Сад са 8,3 одсто, „Суноко“ – Нови Сад са 7,5 одсто, „МК Комерц“ са 3,9 одсто, „Фабрика шећера Шајкашка“ – Жабаљ са 2,6 одсто, „Новкабел“ – Нови Сад са 2,3 одсто, „Necktar“ – Бачка Паланка са 2,3 одсто, „Tarkett Trade“ из Бачке Паланке са 2,1 одсто, Научни институт за ратарство и повртарство са 2,1 одсто и „Конзул“ 2,0 одсто.

**Највећи увозници са подручја Региона су следећа предузећа:** НИС – Нови Сад са 35,4 одсто учешћа у укупном увозу, „Србијагас“ – Нови Сад са 20,3 одсто, „Tarkett“ Бачка Паланка са 3,1 одсто, „Промист“ – Нови Сад и „Carlsberg Srbija“ са 1,1 одсто, „Lafarge BFC“ са 1,0 одсто, „PIN computers“ – Нови Сад, „Necktar“ – Бачка Паланка и „Enia“ – Бачка Паланка са 0,7 одсто, и „Daxim Petrol“ – Нови Сад са 0,6 одсто.

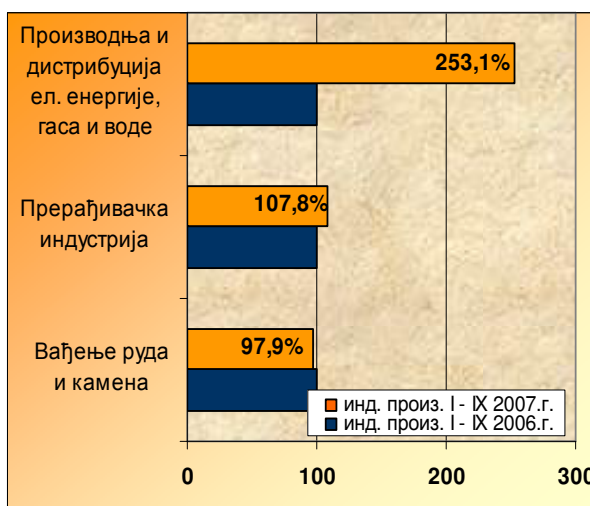
**Обим индустријске производње** на подручју Регионалне привредне коморе, у периоду јануар - септембар 2007. године, **већи је за 9,5 одсто** у односу на исти период 2006. године.



Физички обим индустријске производње на подручју Региона је на крају септембра 2007.године, кумулативно већи за **31,6 одсто** у односу на физички обим индустријске производње из 2006. године.

Посматрано по **секторима** за период јануар - септембар 2007. године у односу на јануар – септембар 2006. године, на подручју Регионалне привредне коморе Нови Сад, остварен је **раст**:

- у прерађивачкој индустрији од 7,8%,
- у производњи и дистрибуцији електричне енергије, гаса и воде од 153,%.  
До **пада** је дошло
- у сектору вађење руда и камена за 2,1%,



Подаци о индустријској производњи по наменским групама за период јануар - септембар 2007. године, у односу на исти период претходне године, показују да је дошло до **раста** у производњи:

- енергије за 56,0 одсто,
  - интермедијарних производа, осим енергије за 7,6 одсто,
  - трајних производа за широку потрошњу за 3,9 одсто и
  - нетрајних производа за широку потрошњу за 6,6 одсто.
- До **пада** је дошло у производњи капиталних производа за 2,9 одсто.

Индустријска производња у периоду јануар – септембар 2007. године у односу на исти период 2006. **бележи раст у 15 области, а пад у 10 области.**

**Пора**ст индустријске производње забележен је у следећим областима: вађење сирове нафте и гаса за 4,7 одсто; производња прехранбених производа и пића за 6,7 одсто; производња од дрвета и плуте, сем намештаја за 122,1 одсто; производња целулозе, папира и прерада папира за 32,5 одсто; издавање, штампање и репродукција записа за 4,5 одсто; производња кокса и деривата нафте за 37,7 одсто; производња хемикалија и хемијских

производа за 16,5 одсто; производња од неметалних минерала за 15,4 одсто; производња основних метала за 21,4 одсто; производња машина и уређаја, осим електричних за 2,4 одсто; производња електричних машина и апарата за 32,2 одсто; производња осталих саобраћајних средстава за 2.776,1 одсто; производња намештаја и разноврсних производа за 2,8 одсто; производња и дистрибуција електричне енергије, гаса и топле воде 450,3 одсто и сакупљање, пречишћавање и дистрибуција воде за 2,2 одсто.

**Пад** индустријске производње забележен је у следећим областима: вађење руда неметала и камена за 7,4 одсто; производња текстилних предива и тканина за 7,6 одсто; производња одевних предмета и крзна за 7,4 одсто; производња коже, предмета од коже и обуће за 27,9 одсто; производња од гуме и пластике за 0,7 одсто; производња металних производа, осим машина за 2,3 одсто; производња канцеларијских и рачунских машина за 2,1 одсто; производња прецизних и оптичких инструмената за 66,0 одсто и производња моторних возила и приколица за 5,3 одсто.

**Просечна зарада на подручју Регионалне привредне коморе Нови Сад**, исплаћена у октобру 2007. године **износи 44.267 динара**. У односу на просечну зараду исплаћену у септембру 2007. године, номинално је већа за 4,63 одсто, док је просечна зарада за период јануар – октобар 2007. године у односу на просечну зараду за исти период прошле године номинално је већа за 25,28 одсто.

**Просечна зарада без пореза и доприноса на подручју Регионалне привредне коморе Нови Сад**, исплаћена у октобру 2007. године, **износи 31.623 динара**. У односу на просечну зараду без пореза и доприноса исплаћену у септембру 2007. године, номинално је већа за 4,31 одсто, док је просечна зарада без пореза и доприноса за период јануар– октобар 2007 године у односу на просечну зараду без пореза и доприноса, исплаћену за исти период прошле године, номинално је већа за 25,28 одсто.

**Приватизација у Региону**, по постојећем Закону о приватизацији, завршена је у приближно 60 одсто предузећа (према приказаним табелама), код којих је у само мањем броју почело трговање акцијама. По овом закону, приватизована су сва већа предузећа, по методу аукције.

Није завршена приватизација у седам предузећа код којих је примењен метод тендера: "Дневник Холдинг", "Лука Нови Сад", "Новосадски Сајам", "ФКЛ" Термерин, "Нови Сад Гас", "Новкабел" и "Мајевица Холдинг".

При крају је приватизација "Новкабела", за који се на тендеру појавио само IST POINT са Кипра са којим о условима продаје преговара комисија за преговоре, формирана од стране тендерске комисије. Приватизациони саветник "Новосадског Сајма" (Ces Mekon) доставио је извештај Агенцији за приватизацију, а Управни одбор Сајма, заузео је став да би приоритет, међу заинтересованим купцима, требало дати стратешком партнеру.

#### **Завршена приватизација**

Метод	Индустрија и рударство	Грађевинарство	Пољопривр. и рибарство	Саобраћај и везе	трговина	угост.и туризам	остало	укупно
тендер	5	2	-	-	-	-	4	11
аукција	46	25	11	5	19	5	28	139

#### **Приватизација у току**

Метод	Индустрија и рударство	Грађевинарство	Пољопривр. и рибарство	саобраћај и везе	трговина	угост.и туризам	остало	укупно
тендер	3	2		-	1	-	4	10
аукција	20	11	13	3	8	4	22	68
припрема за приватизацију	-	-		-	-	-	-	25

Код предузећа која су приватизована до 2001. године, односно до доношења важећег закона, значајно се повећава промет акција на берзи, нарочито када је реч о већим предузећима из металског комплекса, али се за сада није појавио ни један значајнији стратешки партнер.